

PRINCIPE D'INSTALLATION

> OUVERTURE SEULE À DÉCLENCHEMENT

- Pneumatique par cartouche CO²

PRESTIGE TYPE A



- Electrique par Emission ou Rupture de courant

EXCELLENCE TYPE A

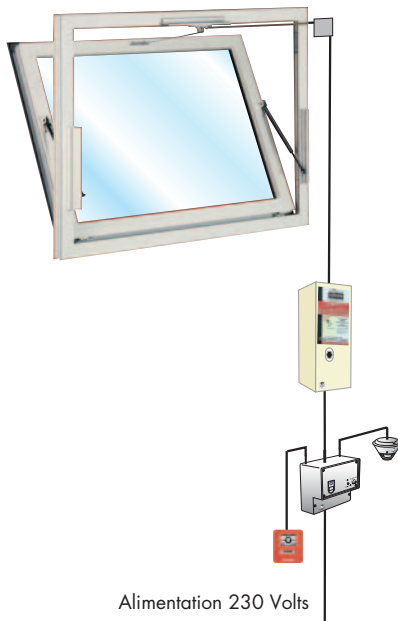


> OUVERTURE FERMETURE MÉCANIQUE :

AVEC OU SANS DÉCLENCHEMENT PNEUMATIQUE OU ÉLECTRIQUE

- OF mécanique à déclenchement électrique asservie à un détecteur autonome déclencheur secouru 4 heures
- OF mécanique
- OF mécanique à déclenchement pneumatique

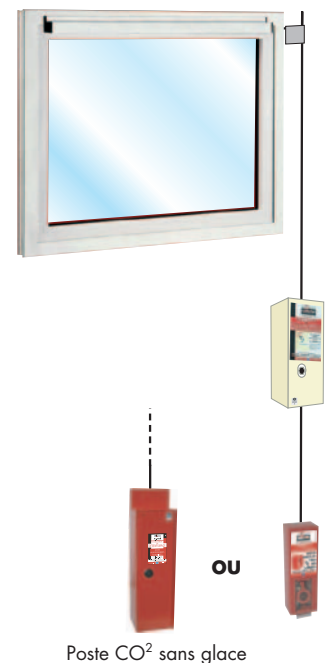
STANDARD TYPE B



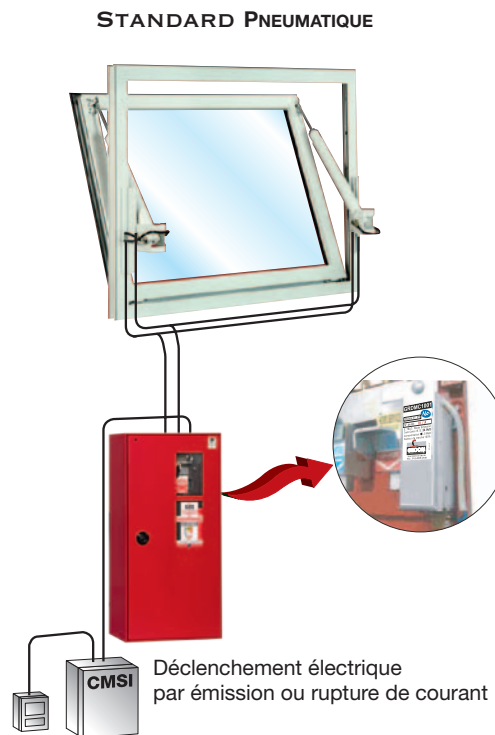
EXCLUSIVE TYPE B



PRESTIGE TYPE B



> OUVERTURE FERMETURE PNEUMATIQUE



> OUVERTURE FERMETURE ÉLECTRIQUE : 24 VOLTS

- Une ligne de désenfumage et aération actionne au maximum trois DENFC

